 Pronto in: 0:01 [h:mm]



 Persone 1




 Light?  Sì No 

 Difficoltà' ★○○○○

 Voto ★★☆☆


  si sporca solo lo shaker

 Cottura e/o raffreddamento
 Preparazione 0:01

Ingredienti

- 1 cucchiaino di Nescafé
- Acqua
- 80ml di latte [scremato o intero a piacere]
- ghiaccio
- 1/2 bustina di zucchero [a piacere]

Procedimento

Versare nello shaker 20ml d'acqua, il nescafé e lo zucchero

Agitare energicamente per 30", il composto diventerà spumoso

Mettere il ghiaccio nella tazza

Versare la spuma creata nella tazza con il ghiaccio

Versare nello shaker il latte, per raccogliere ancora un po' di caffè montato

Versare il tutto nella tazza

Mescolare e servire

